



AVVISO N.145

LICEO SCIENTIFICO STATALE - LEONARDO DA VINCI-VALLO DELLA LUCANIA
Prot. 0003186 del 04/04/2024
IV-4 (Uscita)

Ai docenti del Liceo
Al sito web - Bacheca ARGO

Oggetto: Adozioni libri di testo a.s. 2024/2025 – Istruzioni operative sulla gestione delle adozioni da parte dei docenti.

Vista la nota MIM n. 8393 del 13 marzo 2023;

Visto l'Avviso n. 143 del 03/04/2024;

Si invitano tutti i docenti a procedere con le operazioni adozionali dei testi scolastici per l'A.S.2024/2025, come di seguito indicato nella guida sintetica di Argo software, che si allega al presente avviso.

Si rammenta che i docenti sono personalmente responsabili della correttezza dei dati e delle procedure che li riguardano.

TEMPI DA RISPETTARE

La procedura adozionale deve essere espletata entro e non oltre il 06/05/2024.

Si raccomanda l'osservanza della scadenza al fine di consentire alla segreteria la preparazione della documentazione necessaria alle deliberazioni del Collegio docenti che si terrà nel mese di maggio 2024.

Il Dirigente Scolastico







Prof. Antonio Iannuzzelli
Firma autografa omessa ai sensi
dell'art. 3 del D. Lgs. n. 39/1993

Guida rapida adozioni, per il docente

Solo scuole con Sculanext in licenza e che hanno adottato il metodo consigliato (A)

Sei un docente ?

Accedi con le stesse credenziali del registro e applicando le proposte di adozione per le tue classi e materie, per il prossimo anno.

1. Accedi, seleziona  Adozioni per classe quindi scegli la scuola.
2. Osserva le classi in cui insegnerai nell'anno 2024/25; ora clicca su  per selezionare una classe.
3. Nella finestra di lavoro, seleziona in basso i testi (che corrispondono alla materia che insegni) per riconfermarli nella classe nel nuovo anno, usando il pulsante  (se sei un coordinatore di classe , potrai operare su tutte le materie della classe).
4. Per adottare testi prelevandoli dal catalogo libri della scuola clicca sul pulsante  .
5. Per aggiungere testi dal catalogo AIE (non ancora presenti nell'archivio scolastico) oppure testi occasionali non presenti nel catalogo, clicca su sul pulsante  è quindi su  e quindi opta per 