

	<p>LICEO SCIENTIFICO STATALE <i>Leonardo da Vinci</i></p>	<p>Via Zaccaria Pinto, 1 84078 Vallo della Lucania (SA) C.m. SAPS10000T c.f. 84000540652 ☎ 0974.4572 ✉ <a href="mailto:SAPS10000T@istruzione.it">SAPS10000T@istruzione.it</a> ✉ <a href="mailto:SAPS10000T@pec.istruzione.it">SAPS10000T@pec.istruzione.it</a> ✉ <a href="mailto:liceoscientificov@tiscali.it">liceoscientificov@tiscali.it</a></p>
---	---	---

## COME ACCEDERE

Collegarsi al sito: [www.pagoinrete.istruzione.it](http://www.pagoinrete.istruzione.it)

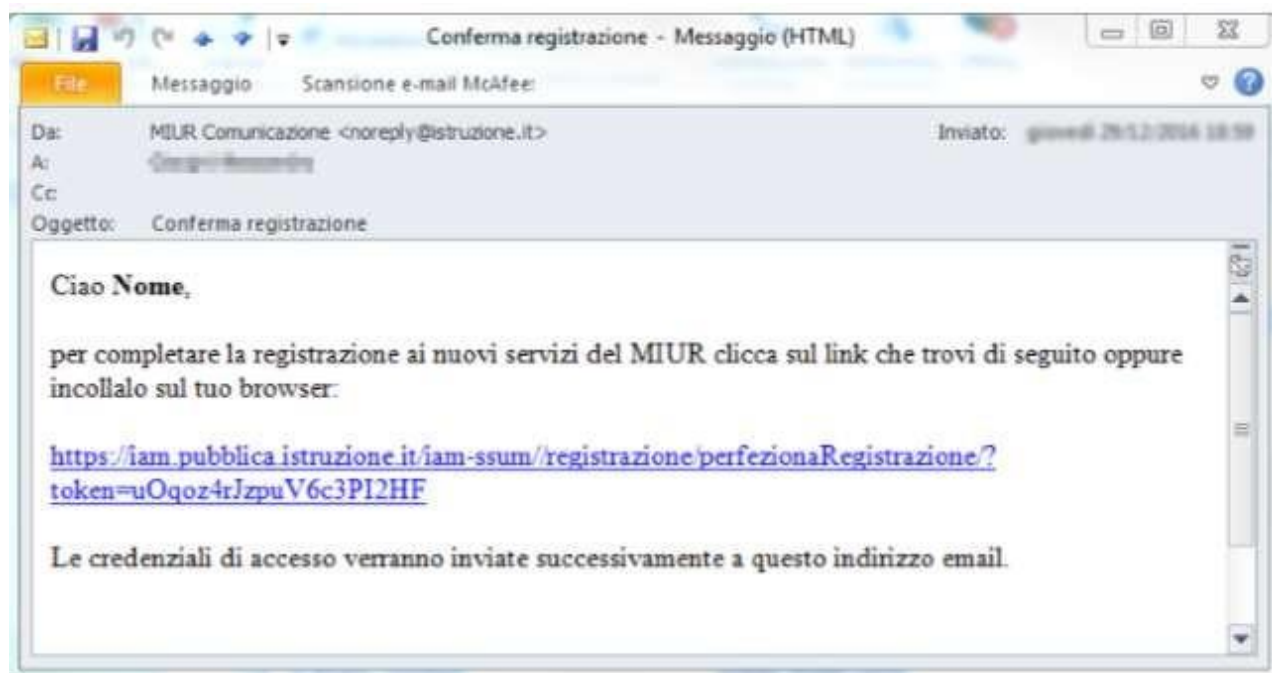
Al primo accesso devi registrarti.

## Login

Username:	<input type="text"/>	<a href="#">Username dimenticato?</a>
Password:	<input type="password"/>	<a href="#">Password dimenticata?</a>
<input type="button" value="ENTRA"/>		

Sei un nuovo utente? [Registrati](#)

Clicca sul pulsante REGISTRATI e segui la procedura. Per effettuare la registrazione sarà necessario fornire i propri dati anagrafici ed un indirizzo e-mail personale. Dopo aver fornito i dati richiesti, l'utente riceverà una mail che confermerà l'avvenuta registrazione.



Confirma registrazione - Messaggio (HTML)

File | Messaggio | Scansione e-mail McAfee

Da: MIUR Comunicazione <noreply@istruzione.it> Inviato: giovedì 29/12/2016 18:59  
A: [Cognome Nome](#)  
Cc:  
Oggetto: Conferma registrazione

Ciao **Nome**,

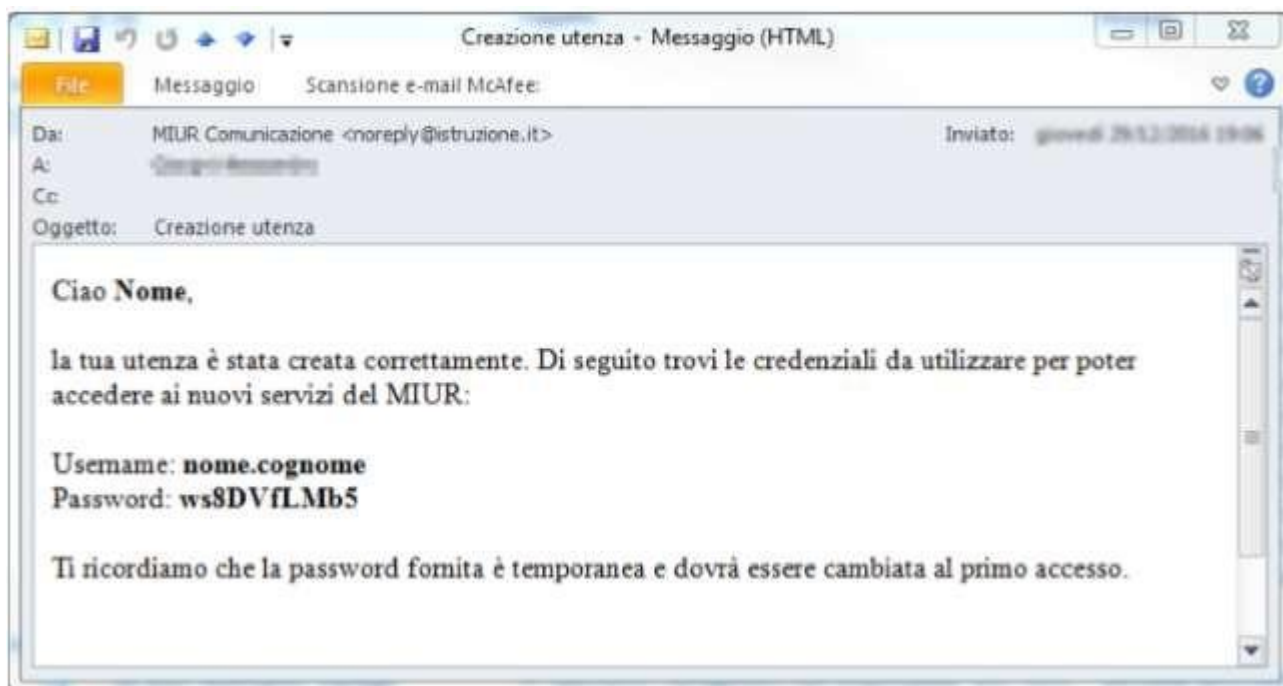
per completare la registrazione ai nuovi servizi del MIUR clicca sul link che trovi di seguito oppure incollalo sul tuo browser:

<https://iam.pubblica.istruzione.it/iam-ssum/registrazione/perfezionaRegistrazione?token=uOqoz4rJzpuV6c3PI2HF>

Le credenziali di accesso verranno inviate successivamente a questo indirizzo email.



L'email conterrà un link. Cliccando sul link riceverai una seconda email con le credenziali LOGIN. Sarà necessario modificare la password al primo accesso.



Effettua il LOGIN.

Abilita il servizio dei pagamenti PagoInRete accettando le condizioni sulla Privacy.

**! SE HAI PROBLEMI CON LA REGISTRAZIONE O CON IL RECUPERO DI USERNAME E PASSWORD PUOI CONSULTARE LA GUIDA OPERATIVA:**

[http://www.istruzione.it/polis/IAM\\_Registrazione\\_Utenza\\_guidaoperativa\\_utente\\_v001.pdf](http://www.istruzione.it/polis/IAM_Registrazione_Utenza_guidaoperativa_utente_v001.pdf)

VIDEO TUTORIAL PagoInRete – come accedere al servizio:

<http://www.istruzione.it/pagoindrete/accedere.html>

## COME PAGARE

### Il sistema Pago In Rete

**Pago In Rete** è il sistema centralizzato del **MIUR** che consente ai cittadini di effettuare pagamenti telematici a favore degli Istituti Scolastici e del Ministero.

Tale sistema si interfaccia con PagoPA®, una piattaforma tecnologica che assicura l'interoperabilità tra Pubbliche Amministrazioni e Prestatori di Servizi di Pagamento (Banche, Poste, etc.) aderenti al servizio.

Per la visualizzazione e il pagamento telematico di contributi richiesti dalle **scuole** per i servizi erogati utilizza il link "**Vai a Pago in Rete Scuole**".

Per l'effettuazione di un pagamento telematico di un contributo a favore del **Miur** utilizza il link "**Vai a Pago in Rete MIUR**".




**PAGO IN RETE**

Home | Visualizza pagamenti | Servizi di pagamento | Gestione consensi | Richiedi assistenza | Area riservata | Esci

**Home**

Il sistema **Pago In Rete** consente la visualizzazione e il pagamento degli avvisi telematici di tasse e contributi scolastici, emessi dalle segreterie scolastiche per gli alunni frequentanti. Potrai visualizzare gli avvisi telematici di pagamento emessi dagli istituti di frequenza per gli alunni associati dalle scuole al tuo profilo. In caso di mancata visualizzazione degli avvisi contatta l'istituto scolastico di frequenza dell'alunno, per comunicare le eventuali informazioni mancanti per l'associazione. Per ogni alunno associato al tuo profilo riceverai dal sistema sulla tua casella di posta elettronica personale sia le notifiche degli avvisi telematici di pagamento emessi dalla scuola di frequenza dell'alunno che le notifiche dei pagamenti che sono stati eseguiti con Pago In Rete. Potrai inoltre scaricare direttamente dall'applicazione l'attestazione di pagamento valida per eventuali detrazioni fiscali.

Per maggiori dettagli è possibile consultare il [Manuale Utente](#) e visionare le [FAQ](#).

01/10/2018 [Nota informativa per pagamenti con importi elevati](#)

Spuntare tutte le voci con “Sì” e cliccare su salva:

**Gestione consensi**

In questa pagina puoi dare o revocare il tuo consenso alla ricezione delle notifiche previste dal sistema all'indirizzo e-mail indicato in fase di registrazione. Di seguito sono riportate le impostazioni attuali, per modificarle effettua la scelta e premi il pulsante salva.

Vuoi ricevere una notifica quando la scuola emette un avviso di pagamento intestato all'alunno a te associato?  
 Sì  No

Vuoi ricevere una notifica quando un avviso intestato all'alunno a te associato viene pagato?  
 Sì  No

Vuoi ricevere una notifica quando effettui una transazione di pagamento?  
 Sì  No

**Salva**


Dalla sezione **BACHECA** potrai visualizzare gli avvisi di pagamento (nuovi – in scadenza – scaduti).

Dalla sezione **VISUALIZZA PAGAMENTI** potrai effettuare il pagamento richiesto dalla scuola per le attività ed i progetti offerti agli studenti. Per ogni richiesta di pagamento riceverai sulla tua casella elettronica una **e-mail di emissione avviso di pagamento**. Il pagamento può essere effettuato dal singolo genitore o dal rappresentante di classe delegato al pagamento.

Qualora il pagamento venga effettuato dal rappresentante di classe delegato, quest'ultimo potrà visualizzare gli **“AVVISI EMESSI PER I PROPRI FIGLI”** e gli **“AVVISI DEGLI ALUNNI A LUI ASSOCIATI”**.


Una volta individuato il pagamento da effettuare, occorre selezionare l'avviso da pagare o eseguibile. Possono essere selezionati contemporaneamente più avvisi, provenienti anche da scuole differenti.

## 1. SELEZIONA GLI AVVISI DA PAGARE



Elenco pagamenti Dal **01/09/2017** Al **31/08/2018** Stato **Da pagare/eseguibile** Pagina 1 2 8

	CODICE	CAUSALE	ANNO	ALUNNO	RATA	SCADENZA	BENEFICIARIO	STATO	IMPORTO (€)	AZIONI
<input checked="" type="checkbox"/>	A12345678901234567890123BCDEF	MENSA	2017/18	Cognome Nome		13/12/2017	Beneficiario	Da pagare	77,00	
<input checked="" type="checkbox"/>	A12345678901234567890123BCDEF	TRASPORTI	2017/18	Cognome Nome		31/12/2017	Beneficiario	Eseguibile	100,00	
<input type="checkbox"/>	A12345678901234567890123BCDEF	VISITA DIDATTICA	2017/18	Cognome Nome		06/12/2017	Beneficiario	Da pagare	23,00	
<input type="checkbox"/>	A12345678901234567890123BCDEF	GITA SCOLASTICA	2017/18	Cognome Nome		06/12/2017	Beneficiario	Da pagare	100,00	



Cliccare poi sul pulsante **“EFFETTUA PAGAMENTO”** a questo punto sarà possibile accedere a due opzioni:

	<p>LICEO SCIENTIFICO STATALE</p> <p><i>Leonardo da Vinci</i></p>	<p>Via Zaccaria Pinto, 1 84078 Vallo della Lucania (SA) c.m. SAPS10000T c.f. 84000540652 ☎ 0974.4572 ✉ <a href="mailto:SAPS10000T@istruzione.it">SAPS10000T@istruzione.it</a> ✉ <a href="mailto:SAPS10000T@pec.istruzione.it">SAPS10000T@pec.istruzione.it</a> ✉ <a href="mailto:liceoscientificov@tiscali.it">liceoscientificov@tiscali.it</a></p>
--	--	---

**Carrello Pagamenti**

CODICE AVVISO	CAUSALE	ALUNNO	SCADENZA	RISERVA/RIB	IMPORTO (€)
AB3003810427170817172548DDIAB	Visita al museo	Anagrafica Assente	31/05/2017	Istituto Uno	15,00
AB3003810427170817172549UXIHC	Visita al museo	Anagrafica Assente	31/05/2017	Istituto Uno	50,00

**Totale da pagare in euro:**  
(incluso commissioni)  
(visualizza commissioni) **65,00**

Pagamento online

**Procedi con il pagamento immediato**

Pagamento offline

**Scarica documento di pagamento**

Scarica il documento per pagare presso le ricevitorie, i tabaccai e le banche aderenti tramite ATM, sportelli, APP su smartphone e tablet o presso altri prestatori che offrono il servizio a pagamento.

**Accetta pagamento**

1. *Procedi con pagamento immediato*: scegli la modalità di pagamento preferita tra
  - a. Il tuo conto corrente
  - b. Carta di credito, carta di debito, carta prepagata: inserisci i dati della carta e procedi al pagamento;

Alla fine della procedura potrai visualizzare l'esito del pagamento e scaricare la "RICEVUTA TELEMATICA" o l'"ATTESTAZIONE DI PAGAMENTO".

2. *Scarica documento di pagamento*: scarica e stampa il documento per pagare presso le ricevitorie, i tabaccai e le banche

TUTORIAL PagoInRete - come effettuare i pagamenti: <http://www.istruzione.it/pagoindre/come.html>

Manuale utente: [https://www.istruzione.it/pagoindre/files/Manuale\\_Pagamenti\\_Scolastici.pdf](https://www.istruzione.it/pagoindre/files/Manuale_Pagamenti_Scolastici.pdf)